

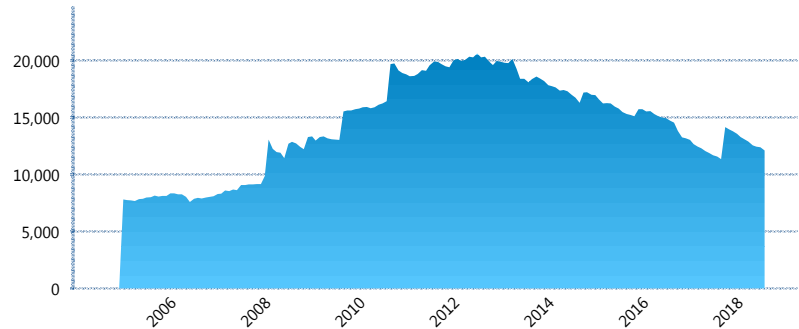
I. INFORMACIÓN FINANCIERA

I) Detalles del Fondo

Detalles del Fondo	
Razón Social	Citibanamex Siefore Básica 1, S.A. de C.V.
Inicio de Operaciones	23/09/2004
Tipo de Fondo	Básica
Clave Bolsa	SBBMX1
Activos Administrados *	12,113
ISIN	MX54SB1Y0017
Comisión Anual	0.98%
Administrador	Citibanamex Afore, S.A. de C.V., integrante del Grupo Financiero Citibanamex
Director General	C. Luis Sebastián Sayeg Seade
Presidente del Consejo	C. Luis Sebastián Sayeg Seade

Activos Administrados *

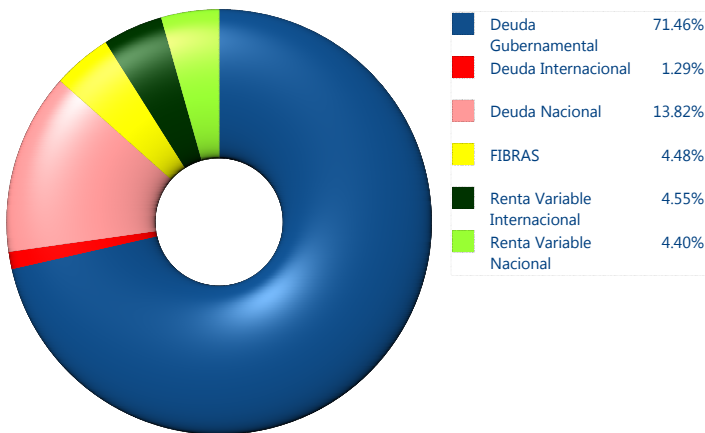
\$12,113



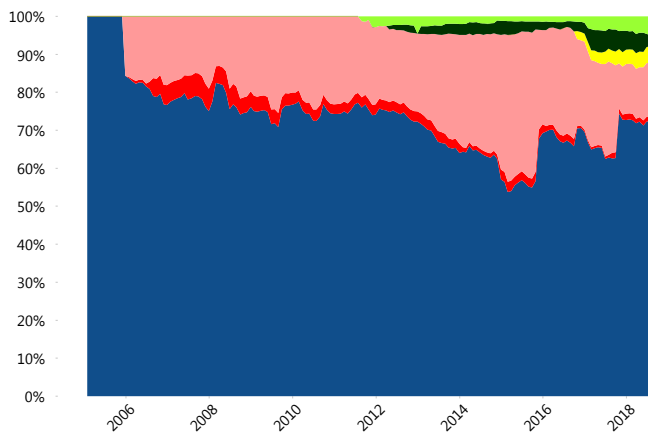
*Cifras en millones de pesos

Contiene el efecto de fusiones, cortes transversales y transferencias por edad. Para mayor información consultar: <http://www.consar.gob.mx/gobmx/Aplicativo/Factsheets/EC/ECSAR.pdf>

II) Inversiones



Evolución de Inversiones



Tipo de Instrumento		Citibaname x (SB1)	Sistema Básicas 1**
Renta Variable Nacional	Renta Variable Nacional	4.40%	2.66%
	Total	4.40%	2.66%
Renta Variable Internacional	Renta Variable Internacional	4.55%	4.49%
	Total	4.55%	4.49%
FIBRAS	FIBRAS	4.48%	1.80%
	Total	4.48%	1.80%
Deuda Nacional	Aerolíneas	0.00%	0.12%
	Alimentos	0.33%	0.49%
	Automotriz	0.62%	0.14%
	Banca de Desarrollo	0.14%	2.24%
	Bancario	0.04%	1.35%
	Bebidas	0.05%	0.74%
	Cemento	0.00%	0.03%
	Centros Comerciales	0.00%	0.08%
	Consumo	0.58%	0.33%
	Empresas Productivas del Estado	0.94%	4.59%
	Estados	0.54%	1.06%
	Europesos	3.03%	2.75%
	Grupos Industriales	0.33%	0.72%
	Infraestructura	5.01%	5.10%
	Inmobiliario	0.00%	0.01%
	OTROS	0.57%	1.21%
Papel	0.03%	0.18%	
Serv. Financieros	0.38%	0.38%	
Telecom	0.25%	0.99%	
Transporte	0.52%	0.39%	
Vivienda	0.46%	2.69%	
Total	13.82%	25.61%	
Deuda Internacional	Deuda Internacional	1.29%	1.30%
	Total	1.29%	1.30%
Deuda Gubernamental	BONDESD	0.03%	0.26%
	BONOS	10.23%	8.82%
	BPA182	2.97%	2.04%
	CBIC	14.73%	4.99%
	CETES	0.42%	3.83%
	REPORTO	0.44%	0.52%
	UDIBONO	40.01%	43.20%
	UMS	2.63%	2.48%
Total	71.46%	64.14%	
Total	100.00%	100.00%	

**Considera las inversiones de todo el grupo de SIEFORES Básicas 1 Cifras al cierre de agosto de 2018

III) Desempeño

Rendimiento Bolsa

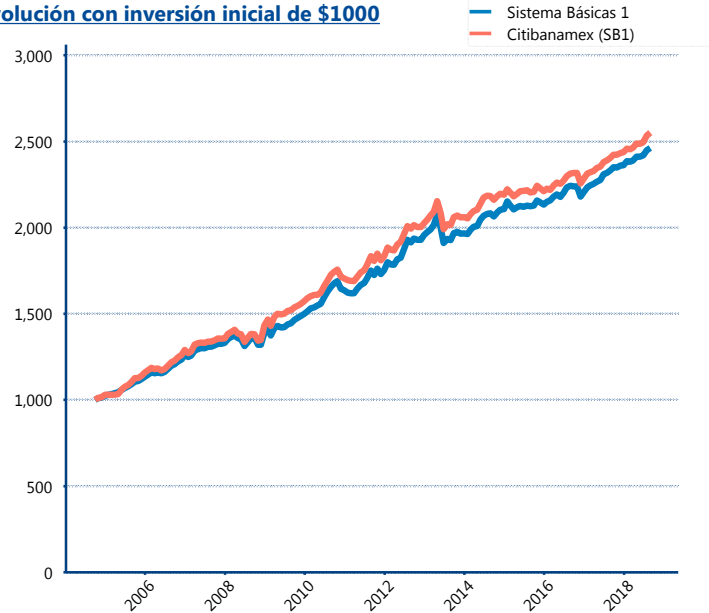
Tipo	Citibanamex (SB1)	Sistema Básicas 1
1 año	5.85%	5.35%
2 años	4.94%	4.73%
3 años	4.84%	4.90%
5 años	4.74%	4.90%

Indicador de Rendimiento Neto

Siefore	IRN %
Inbursa (SB1)	5.32%
PensionISSSTE (SB1)	4.81%
Profuturo (SB1)	4.78%
Azteca (SB1)	4.72%
Coppel (SB1)	4.51%
XXI-Banorte (SB1)	4.32%
Citibanamex (SB1)	4.21%
SURA (SB1)	3.98%
Invercap (SB1)	3.94%
Principal (SB1)	3.92%

Promedio Simple	4.45%
Promedio Ponderado	4.45%

Evolución con inversión inicial de \$1000



Construido con el precio de la Siefore registrado en la Bolsa Mexicana de Valores

IV) Medidas de sensibilidad y riesgos

Evolución del Plazo Promedio Ponderado

